

Pesquisa sobre inclusão, respeito e discriminação na LCA

- Resumo dos resultados – 01/11/2022 -



Características da pesquisa

- Realizada durante três semanas, em set-out de 2022
- Sócios majoritários não foram incluídos na pesquisa

Qual é a probabilidade de você recomendar a LCA para um amigo ou conhecido trabalhar?

Interpretação:

0-20 regular

20-50 muito bom

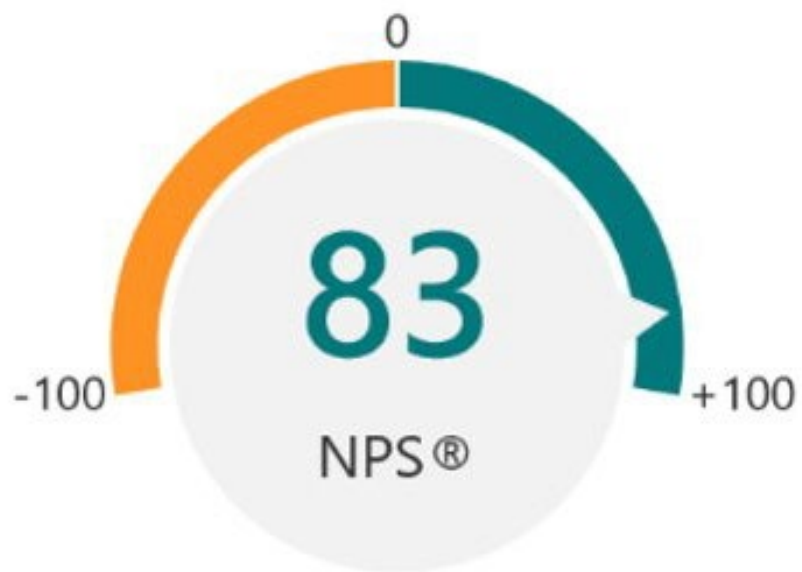
50-70 excelente

70-100 extraordinário

80-100 top 1%

Qual é a probabilidade de você recomendar a LCA para um amigo ou conhecido trabalhar?

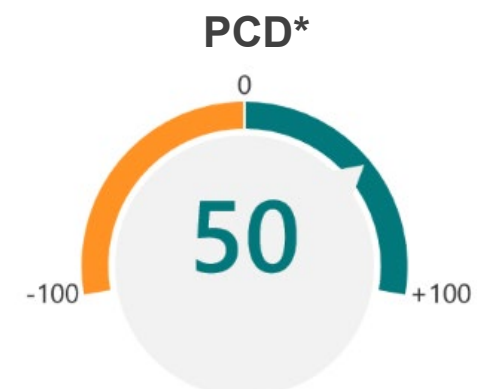
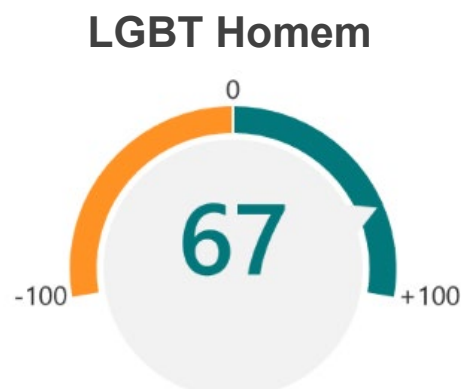
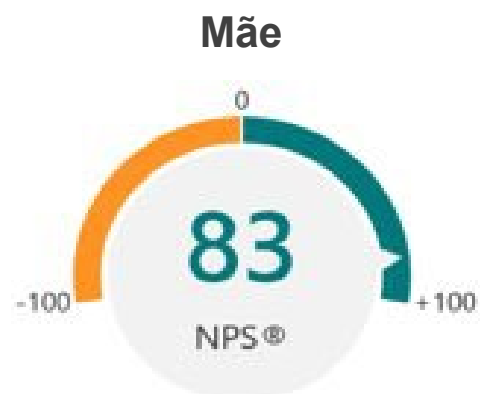
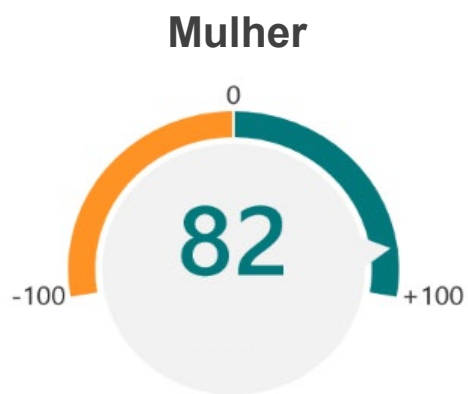
TODOS OS RESPONDENTES



RESPONDENTES POR CARACTERÍSTICA

Respondentes	eNPS	
	Sim	Não
Mulheres	88	80
Negros	88	82
LGBTQIA+	79	84
PCD	*	83
Mãe	83	83
Pai	87	82
Entrou desde set/21	100	80
Mora fora de SP	94	77

Para você que é ... qual a probabilidade de recomendar a LCA para uma ... trabalhar?



*PCD: índice mostra todos os respondentes pois apenas 2 PCD responderam.

Inclusão e Respeito

VOCÊ SE SENTE RESPEITADA/O COMO PROFISSIONAL?

● não mesmo	1
● não muito	0
● sim na maior parte do tempo	31
● sempre	62



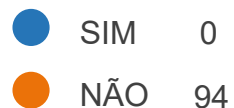
VOCÊ SE SENTE INCLUÍDA/O CONSIDERANDO SUAS CARACTERÍSTICAS DE GÊNERO, ORIENTAÇÃO SEXUAL, RAÇA E CONDIÇÃO DE DEFICIÊNCIA?

● não mesmo	0
● não muito	1
● sim na maior parte do tempo	11
● sempre	82



Nos últimos 6 meses...

**VOCÊ PASSOU POR UMA SITUAÇÃO
NO TRABALHO EM QUE SE SENTIU
DISCRIMINADA/O?**



**VOCÊ PRESENCIOU COMPORTAMENTOS QUE
CONSIDEROU INADEQUADOS DO PONTO DE VISTA
DA INCLUSÃO OU DO RESPEITO PROFISSIONAL?**

